

Demander une bourse de collège

En ligne c'est plus simple et efficace !

Vous êtes plus
de **400 000**
à avoir fait une
demande en ligne
en 2018

Les indispensables pour ma demande de bourse en ligne



Mon avis d'impôt 2018
(et mon avis d'impôt 2019
si un changement
familial ou professionnel
a entraîné une baisse
de revenus en 2018
par rapport à 2017)



L'identifiant
et le mot de passe

→ de mon compte
France Connect



Mon adresse
de messagerie
électronique

Le déroulement de ma demande

1 Je me connecte à **Scolarité services** avec mon compte



Portail TOUTATICE: www.toutatice.fr (accès par EduConnect)

Un guide est mis à ma disposition pour m'aider à me connecter.

2 Je fais une seule demande pour tous mes enfants scolarisés dans le même collège.

3 Je donne mon accord pour l'actualisation de mes informations fiscales chaque année durant la scolarité de mes enfants au collège. Dans ce cas, je n'ai plus besoin de faire une demande de bourse à chaque rentrée.

4 Je vois immédiatement si j'ai droit à une bourse et son montant.


Si vous vous apercevez que vous avez fait de bonne foi une déclaration erronée, n'oubliez pas de le signaler à l'établissement : vous avez le droit à l'erreur.


education.gouv.fr/aides-financieres-college



MINISTÈRE
DE L'ÉDUCATION
NATIONALE ET
DE LA JEUNESSE


Je suis parent d'un ou plusieurs enfant(s) scolarisé(s) dans un établissement public de l'académie de Rennes, j'active mon compte EduConnect :

1  Parent ou représentant légal
d'un élève d'un établissement de l'Éducation nationale

2  J'active mon compte

3 J'ai un compte FranceConnect

J'accède à mes services avec FranceConnect

 S'identifier avec FranceConnect

Qu'est-ce que FranceConnect?

Je m'identifie avec mon compte FranceConnect pour créer mon compte EduConnect.

Dans le cas contraire : Je clique sur le lien « Je n'ai pas de compte »

Identifiant perdu Mot de passe perdu

4 Je renseigne mes nom, prénom et numéro de téléphone portable :

Je crée mon compte

Nom

Prénom

N° de téléphone portable
Pour les numéros hors France métropolitaine, merci d'indiquer l'indicatif régional.

puis je renseigne le code à 6 lettres reçu par SMS

J'active mon compte

J'indique le code d'activation reçu par SMS (code valable 30min)

5 Je confirme les informations concernant mes enfants et complète leurs dates de naissance

Je suis bien **Je confirme le rattachement à mon compte des enfants suivants :**

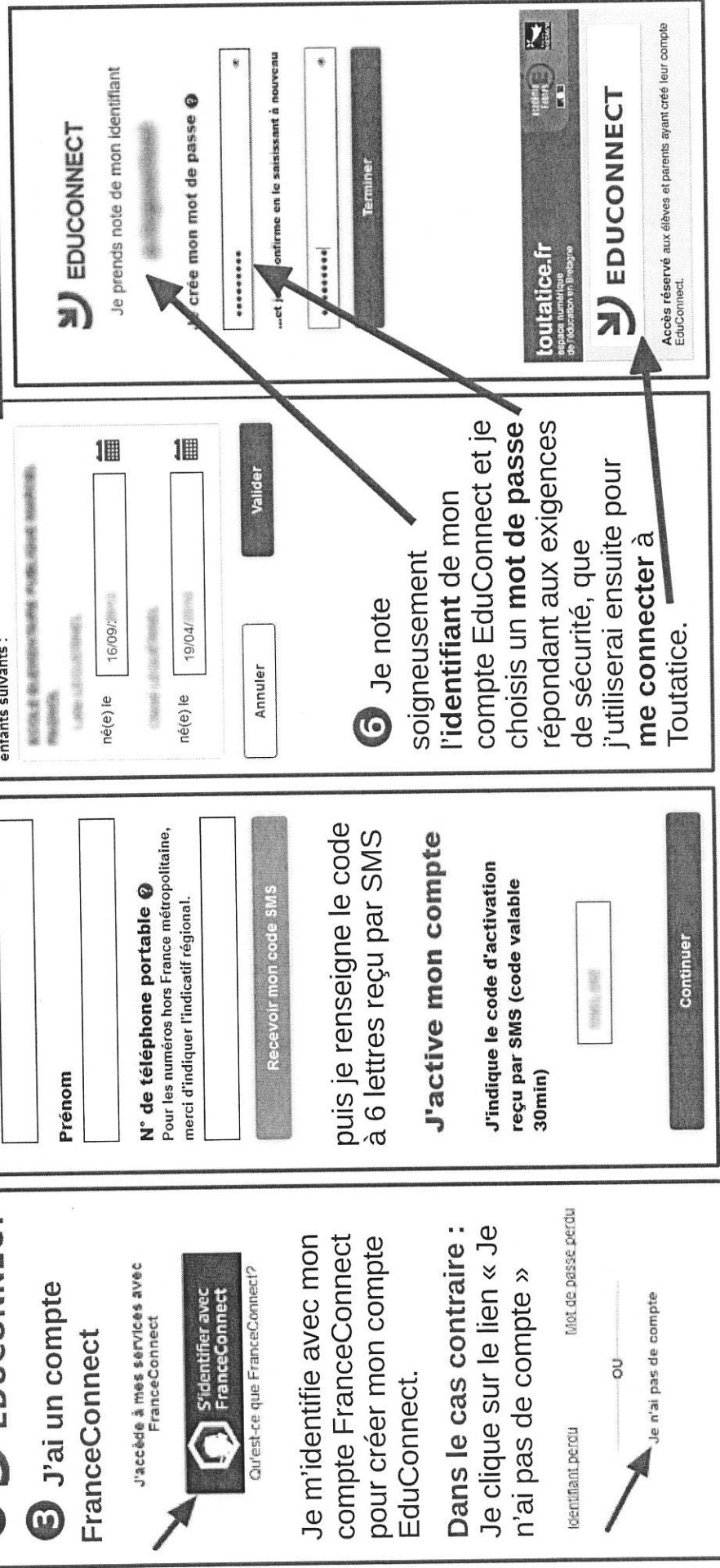
né(e) le

né(e) le

Besoin d'aide pour activer / gérer mon compte EduConnect ?

Je me rends sur <https://parent.ac-rennes.fr>

6 Je note soigneusement l'identifiant de mon compte EduConnect et je choisis un mot de passe répondant aux exigences de sécurité, que j'utiliserai ensuite pour me connecter à Toutatice.



Je prends note de mon identifiant

Je crée mon mot de passe

Je confirme en le saisissant à nouveau

Terminer

toutatice.fr

Accès réservé aux élèves et parents ayant créé leur compte EduConnect.